

↑
Endið þannig

1 munstur = 16 Lykkjur

↑
Byrjið hér

- Sl. á réttunni, br. á röngunni
- Sláið upp á
- Pr.2 sl. Saman
- Takið 1 L óprj. fram af, 1 sl., steypið óprj. L. yfir
- Takið 1 L óprj. fram af, 2 sl., steypið óprj. L. yfir

Geymið skálmína og prjónið aðra eins. Sameinið skálmarnar á hringprjón nr. 2½. = (188) 196 L. á prjóninum. Látið merkihr. sitthvoru megin við 2 miðjul. á fram- og bakstk. Prjónið slétt í hring, takið úr 1 L. sitthvoru megin við merkihr. í annarri hverri umf. Endurtakið úrtöku (5) 6 sinn- um = (168) 172 L. á prjóninum. Prjónið þar til stk. mælist, mælt frá samskeytum (16) 18 sm.

Prjónið 2 L. sl., 2 L. sl. saman, endurtakið allan hringinn = (126) 129 L. á prjóninum. Prjónið 1 sm. slétt, gerið hnappa göt á miðju framstk., hafið 6 L. á milli hnappa- gatanna.

Hnappagat: fellið af 1 L., fitjið upp fyrir henni í næstu umf. Prjónið 1 sm. slétt. Prjónið 1 umf. gatamunstur, * 1 sl., 2 sl. saman, sláið upp á* endurtakið frá * til * allan hringinn. Prjónið 2½.sm. slétt, mælt frá gataumf.

Fellið af með sl. L.

Frágangur: Brjótið innafleggið inn á rönguna og saumið niður, passið að sporin sjáist ekki. Lykkjið skrefbótina saman og saumið munsturkantinn á skálmunum saman.

Prjónið band til að draga í mittið, fitjið upp 4 L. og prjónið slétt allar umf. þar til bandið mælist u.þ.b. 60 sm. eða eins og passar. Dragið bandið í mittið og saumið dúsk á hvorn enda.

Húfa

Ummál á húfu:

U.þ.b. (34) 37 sm.
Byrjið við andlitið.

Garn:

Alpakka silke (u.þ.b.200m í dokku) (1) 1

Fitjið upp (92) 98 L. á hringprjón nr. 2½, prjónið 23 umf. slétt fram og til baka = 11 garðar.

Prjónið 1 umf. slétt og aukið í þar til (99) 115 L. eru á prjóninum. Prjónið munstur samkv. munsturteikningu, hafið 1 kantl. á hvor- um enda, prjónið þá L. alltaf slétt. Prjónið munstur 1 sinni. Þegar munstri lýkur eru L. látnar á stuttan hringprjón nr. 2½. Prjónið slétt í hring þar til húfan mælist (18) 20 sm.

Úrtaka: prjónið 2 og 2 L. saman allan hringinn = (50) 58 L. á prjóninum. Prjónið 2 umf. sl. Prjónið gata umf. þannig: Fellið af *2 L., 3 L. sl.* endurtakið frá * til * í næstu umf. er fitjað upp fyrir L. sem felldar voru af = (50) 58 L. á prjóninum.

Prjónið garðaprjón í hring, þannig: prjón- ið 1 umf. sl., 1 umf. br. þar til komnir eru 8 garðar. Fellið af með sl. L.

Frágangur: Saumið saman brún í brún neðst á húfunni.

(garðaprjónið og munstrið)

Heklið með tveim þráðum af garni 30 sm. af Ll. Dragið bandið gegnum gataumf. á kollinum, festið dúsk á hvorn enda.



4 LANETT

Teppi

Mál á teppi:

U.þ.b. 95x85 sm.

Garn:

Babyull lanett (u.þ.b. 175 m. í dokku)
Kremað 1012: 8 dokkur

Prjónar / fylgihlutir:

Hringprjón nr. 3
Heklungál nr. 3

Prjónfesta:

27 L. slétt prjón á prjóna nr. 3 = 10 sm. Fitjið upp 259 L. á hringprjón nr. 3, Prjónið 1 umf. sl. á röngunni og síðan **munstur** með skiptingu eins og sýnt er á skýringarmyndinni.

Munstur **A** er endurtekið alla lengdina án þess að prjóna annað á milli. Þegar búið er prjóna alla reitina er prjónuð 1 umf. sl. á röngunni yfir allar L. Fellið af.

Kantur:

Heklið picota kringum teppið með heklunál nr. 3 þannig: Byrjið í einu horninu, festið garnið með 1 kl. *4 Ll., 1 fp. 1. Ll., hoppað yfir u.þ.b. 3 L., 1 fp. í næstu L.* endurtakið frá *til* allan hringinn.

»Mynstur á næstu síðu



5 LANETT

"Þelamerkur" golla

Stærðir:

(6) 9 mánaða (1) 2 (4) ára

Mál á peysu:

Yfirvidd: (54) 58 (62) 64 (67) sm.

Sídd: u.þ.b. (28) 30 (33) 37 (42) sm.

Ermalengd: (15) 18 (21) 24 (27) sm., eða eins og passar

Garn:

Babyull lanett (u.þ.b. 175 m. í dokku)

Ryðrautt 3427: (2) 3 (3) 4 (4) dokkur

Hvít 1012: (1) 1 (2) 2 (2) dokkur

Prjónar / fylgihlutir:

Hringprjónar og sokkprjónar nr. 2½ og 3

Merkihringir

(6) 6 (7) 7 (7) tölur

Prjónfesta:

27 L. slétt prjón á prjóna nr. 3 = 10 sm.

Kantlykkja alltaf prjónuð slétt

Fram- og bakstykki:

Fitjið upp (153) 163 (173) 179 (187) L. með ryðrauðu á hringprjón nr. 2½.

Prjónið (3) 3 (4) 4 (4) sm. brugðningu fram og til baka þannig: 1 kantl., 1 br., *1 sl., 1 br.*, endurtakið frá *til* endið á 1 kantl., **gerið 1. hnappagatið** þegar búið er að prjóna 1½ sm., hægra megin fyrir stúlkur/ vinstra megin fyrir drengi.

Hnappagat: Fellið af 2 L. innanvið 3 L. frá brún, fitjið upp fyrir þeim í næstu umf.

Látið 6 L. á hvorum enda á prjónanælu eða band = listar sem eru prjónaðir í lokin.

Skriptið yfir á hringprjón nr. 3.

Fitjið upp 4 L. í lok umf. = uppklippil.,

þessar L. eru ekki með í munstri eða þegar gefinn er upp heildarlykkjuföldi.

Látið merkihr. í hvora hlið, hafið (34) 37 (39) 41 (43) L. í hvoru framstk. og (73) 77 (83) 85 (89) L. í bakstk.

Prjónið munstur **A**, byrjið á munstrinu

þar sem örin bendir á viðeigandi stærð.

Prjónið **"lús"** þar til stk. mælist (13) 15 (18) 22 (27) sm.

Prjónið munstur **B**.

Prjónið munstur **C** þar til stk. mælist (24) 26 (28) 32 (37) sm.

Fellið af (14) 16 (18) 20 (22) L. á miðju framstykki (meðtaldar uppklippilykkjurnar) fyrir hálsnál.

Prjónið munstur **C** fram og til baka, **jafnframt** er haldið áfram úrtöku við

hálsnál í byrjun hverrar umf. (2,2,1,1,1)

2,2,2,1,1 (2,2,2,1,1) 2,2,2,1,1 (3,2,2,1,1) L.

Prjónið þar til stk. mælist u.þ.b. (28) 30 (33) 37 (42) sm.

Fellið af (117) 123 (131) 135 (139) L. sem eftir eru.

Ermar: Fitjið upp (34) 36 (36) 38 (40) L. með ryðrauðu á sokkprjóna nr. 2½, prjónið í hring (3) 3 (4) 4 (4) sm. brugðningu 1 sl., 1 br.

Skriptið yfir á sokkprjóna nr. 3.

Prjónið 1 umf. slétt, **jafnframt** er aukið í, jafnað um umf. þar til (42) 44 (44) 46 (48) L. eru á prjónunum.

Látið merkihr. um fyrstu og síðustu L.

í umf. Prjónið munstur **A**, teljið út frá miðju á ermi hvar byrjað er í munstrinu. Aukið í 1 L. sitthvoru megin við merkihr. Prjónið **"lús"** og endurtakið útaukningu með (2.) 2. (1½.) 1½. (1½.) sm. millibili þar til (54) 58 (64) 70 (76) L. eru á prjónunum.

Prjónið þar til ermin mælist u.þ.b. (12) 15 (18) 21 (24) sm., eða þegar vantar 3 sm. á passlega lengd.

Prjónið munstur **B**.

Snúið erminni á rönguna og prjónið 5 umf. slétt prjón fram og til baka fyrir innaflegg. Fellið af.

Prjónið hina ermna eins.

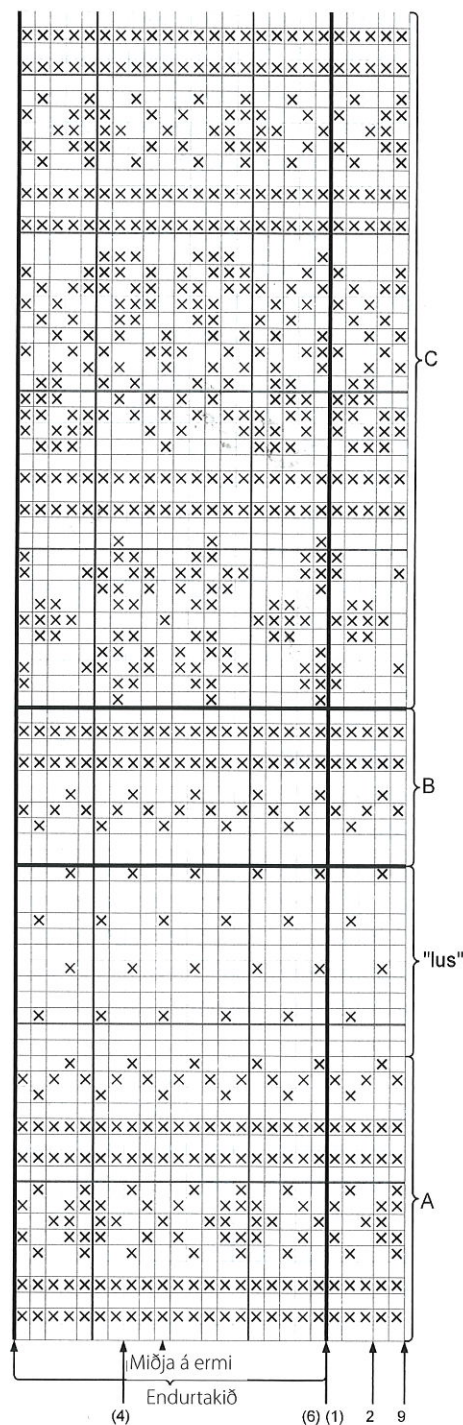
Frágangur:

Saumið tvo þetta sauma í saumvélinni í hliðunum sem samsvara breiddinni á ermi efst, saumið einnig upp með miðjul. í uppl.L. á miðju framstk.

Klippið upp á milli saumanna.

Saumið axlirnar saman.

Saumið ermarnar í og saumið innafleggið yrir uppklippisárið.



☒ = Ryðrautt

☒ = Hvitt

Listi á vinstra framstk. stúlkur/ hægra framstk. drengir:

Látið L. af hjálparprjóninum á hringprjón nr. 2½, **jafnframt** eru fitjaðar upp 5 L. með ryðrauðu næst framstk. fyrir innaflegg prjón þessar L. **brugðið slétt prjón** = br. á réttunni, sl. á röngunni.

Prjónið áfram sl. og br. eins og gert var í byrjun yfir listal., prjónið þar til listinn er jafnlangur framstk. þegar teygt er létt á honum.

Fellið af L. 5 af innaflegginu, geymið hinar 6 á prjónanælu.

Prjónið hinn listann eins, gerið (6) 6 (7) 7 (7) hnappagöt. Neðsta hnappagatið er komið, það efsta kemur í hálslíninguna sem prjónuð er í lokin jafnið hinum á milli. Saumið listana við framstykkin og leggið innafleggið inn á rönguna yfir uppklippisárið. Saumið niður og passið að sporin sjáist ekki

Hálslíning: Takið L. af hjálparprjóninum, prjónið upp meðfram hálsmálinu 1 L. af hverri L./umf. hoppið yfir 4. hverja L./umf. Notið hringprjón nr. 2½, og ryðrautt garn. Lykkjufjöldinn er u.þ.b. (85) 87 (89) 93 (97) L.

Lykkjufjöldinn verður að vera deilanlegur með 2+1.

Prjónið 3 sm. brugðningu eins og á bolnum. Munið eftir síðasta hnappagatinu. Fellið af með sl. og br. L. Festið tölurnar á peysuna.

Pokabuxur

Stærðir:

(6) 9-12 mánaða (2) 4 ára

Mál á buxum:

Vídd um rass: (53) 55 (58) 61 sm.

Skálmalengd: (15) 18 (21) 25 sm., eða eins og passar

Garn:

Babyull lanett (u.þ.b.175m í dokku)

Ryðrautt 3427: (3) 3 (4) 5 dokkur

Prjónar / fylgihlutir:

Hringprjónar og sokkaprjónafr nr. 2 og 2½

Merkihringir

2 sm. breið teygja í mittið

Prjónfesta:

31 L. slétt prjón á prjóna nr. 2½ = 10 sm.

Byrjið í mittinu:

Fitjið upp (138) 142 (148) 154 L. með ryðrauðu á hringprjón nr. 2, prjónið í hring 2 sm. slétt, 1 umf. br. fyrir brotkant.

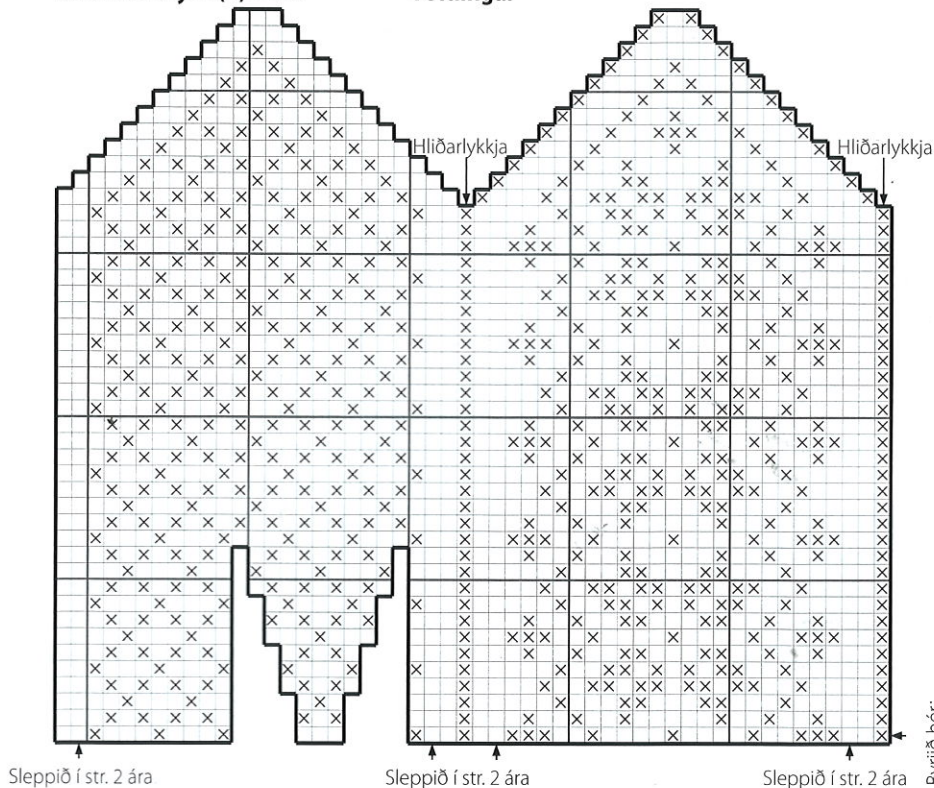
Öll frekari mál eru tekin frá brotkanti.

Prjónið 2 sm. slétt, **í síðustu umf.** er aukið í (20) 24 (26) 28 L. jafnað um umf. = (158) 166 (174) 182 L. á prjóninum. Skiptið yfir á hringprjón nr. 2½.

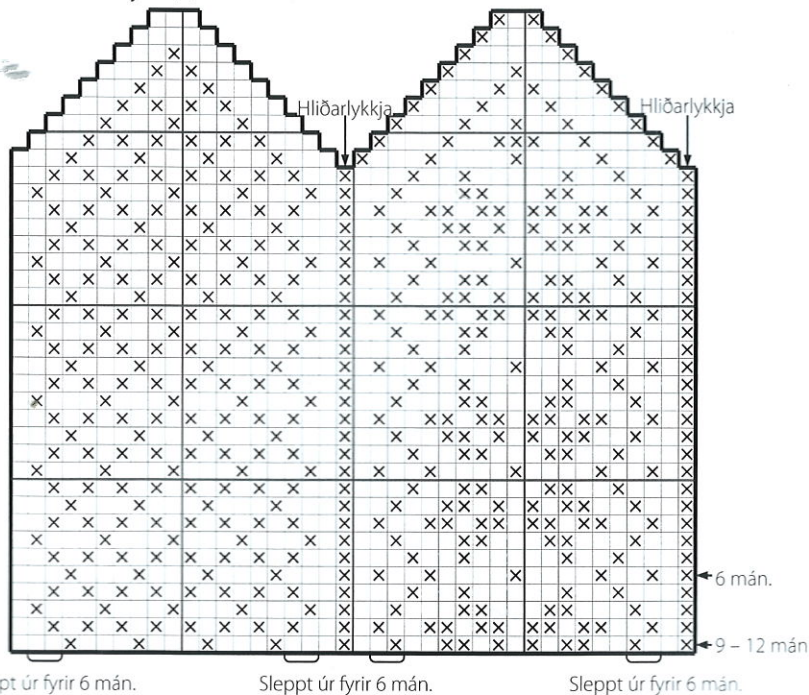
Prjónið buxurnar hærri að aftan þannig: Látið merkihr. um 1 L. á miðju afturstk. og á miðju framstk. = (78) 82 (86) 90 L. milli merkihr.

Munstur B fyrir (2) 4 ára

Vettlingar



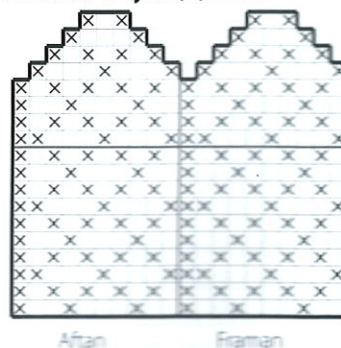
Munstur A fyrir (6) 9 - 12 mánaða



Prjónið 7 L. framyfir merkihr. á bakstk., snúið, sláið upp á, prjónið 15 L., snúið, sláið upp á, prjónið 7 L. fleira eftir hvern snúning, endurtakið (5) 5 (6) 6 sinnum sitthvoru megin við merkihr., **prjónið uppásláttinn** með næstu L. svo það myndist ekki göt í stk.

Prjónið áfram slétt allan hringinn, aukið í 1 L. sitthvoru megin við merkihr. á bakstk. með 3. sm. millibili alls 3 sinnum = (164) 172 (180) 188 L. á prjóninum.

Munstur B fyrir (2) 4 ára



Prjónð þar til stk. mælist (15) 16 (18) 19 sm. mælt frá brotkanti.

Aukið í 1 L. sitthvoru megin við merkihr. í annarri hverri umf. alls 10 sinnum = (204) 212 (220) 228 L. á prjóninum.

Skiptið stk. í miðju á fram- og bakstk., prjónið hvora skálm fyrir sig.

Skálm: = (102) 106 (110) 114 L.

Látið merkihring um 2 L. innanvert á skálminni. Takið úr 1 L. sitthvoru megin við merkihr., prjónið 2 snúið slétt saman framan við merkihr., og 2 sl. saman þegar komið er fram yfir merkihr. Endurtakið úrtöku í annarri hverri umf. 5 sinnum, síðan í 6. hverri umf. 3 sinnum. = (86) 90 (94) 98 L. á prjóninum.

Prjónið þar til skálmin mælist (13) 16 (19) 23 sm. Skiptið yfir á sokkaprjóna nr. 2, prjónið 2 sl. saman allan hringinn = (43) 45 (47) 49 L. á prjóninum.

Prjónð 2 sm. slétt, 1 umf. br. fyrir brotkant, 2 sm. slétt. Fellið af, ekki of fast.

Prjónið hina skálmna eins.

Frágangur: Brjótið innafleggin inn á rönguna og saumið niður, passið að sporin sjáist ekki. Skiljið eftir op fyrir teygjuna í mittinu. Dragið teygjuna í hólkin.

Vettlingar

Stærðir:

(6) 9-12 mánaða (2) 4 ára

Garn:

Babyull lanett (u.þ.b.175m í dokku)

Ryðrautt 3427: 1 dokka allar str.

Hvítt 1012: 1 dokka allar str.

Prjónar / fylgihlutir:

Sokkaprjónar nr. 2 og 2½

Prjónfesta:

31 L. slétt prjón á prjóna nr. 2½ = 10 sm.

Fitjið upp (32) 40 (40) 44 L. með

ryðrauðu á sokkaprjóna nr. 2, prjónið í

hring (4) 5 (6) 6 sm, brugðningu 1 sl., 1 br.

Skiptið yfir á sokkaprjóna nr. 2½.

Prjónið munstur **A**, byrjið þar sem örin

bendir á viðeigandi stærð, **jafnframt**

er aukið í fyrir þumaltungu eins og sýnt

er á skýringarm. (í stærðum (6) og 9-12

mánaða er ekki gert ráð fyrir þumli).

Látið tungul. 9 á band, fitjið upp 9 L.

undir þessum L. = (32) 40 (48) 52 L. á

prjónunum.

Prjónið og takið úr í hliðunum eins og

sýnt er á skýringarm. **Framan við** hliðarl.

(prjónuð með hvítu) 2 sl. saman, **eftir**

hliðarl., takið 1 L. óprj. fram af, 1 sl., dragið óprj. L. yfir. Endurtakið úrtöku í hverri umf. þar til eftir eru 6 L. Klippið frá, dragið endann gegnum L. sem eftir eru og gangið vel frá endanum.

Þumall str. (2) 4 ára:

Látið L. á sokkaprjóna nr. 2½, takið upp

11 L. fyrir neðan = 20 L. á prjóninum.

Látið merkihr. í hvora hlið.

Prjónið munstur **B**, takið úr í hvorri hlið eins og á vettlingnum.

Vinstrihandar vettlingur:

Prjónið eins og hægri handarvettling,

hafið þumalinn á gagnstærði hlið.

Húfa

Stærðir:

(6) 9-12 mánaða (2) 4 ára

Garn:

Babyull lanett (u.þ.b.175m í dokku)

Ryðrautt 3427: 1 dokka allar str.

Hvítt 1012: 1 dokka allar str.

Prjónar / fylgihlutir:

Hringprjónar og sokkaprjónar nr. 2 og 2½

Prjónfesta:

31 L. slétt prjón á prjóna nr. 2½ = 10 sm.

Fitjið upp (90) 100 (110) 120 L. með

ryðrauðu á hringprjón nr. 2.

Prjónið í hring 3 umf. brugðningu 1 sl.,

1 br. Skiptið yfir á hringprjón nr. 2½,

prjónið munstur **A**.

Prjónið 2 umf. sl., snúið stk. á rönguna og

prjónið munstur **B**.

Prjónið munstur **B** þar til stk. mælist (13)

14 (15) 16 sm. ásamt munstri **A** með uppá-

broti, endið á heilu munstri.

Prjónið munstur **C** og takið úr eins og

sýnt er á skýringarm. = (48) 52 (60) 64 L.

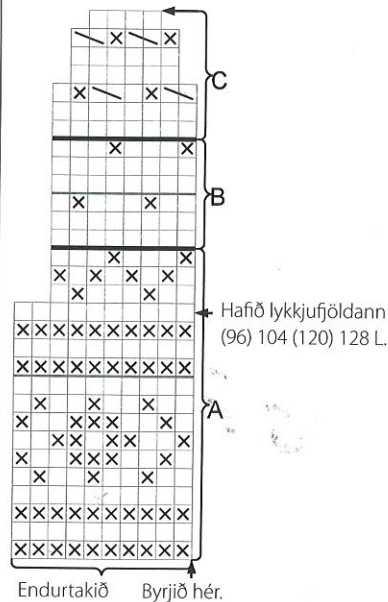
á prjóninum.

Prjónið 2 sl. saman allan hringinn = (24)

26 (30) 32 L. á prjóninum.

Klippið frá og dragið endann gegnum L.

sem eftir eru.



□ = Ryðrautt

⊗ = Hvítt

↘ = 2 sl. saman

Eyrnahlífar:

Fitjið upp 40 L. með ryðrauðu á sokkaprjóna nr. 2½.

Prjónið í hring (15) 15 (19) 19 umf. slétt. Látið merkihr. um 1 L. í hvorri hlið, hafið 19 L. í hvorum hluta = hliðarl.

Takið úr þannig: Takið 1 L. óprj. fram af, 1 sl., dragið óprj. L. yfir, **eftir** hverja hliðarl.og 2 sl. saman **framan** við hverja hliðarl.

Endurtakið úrtöku í hverri umf. þar til 8 L. eru eftir á prjónunum.

Klippið frá og dragið endann gegnum L. sem eftir eru. Prjónið hina eyrnahlífina eins.

Frágangur: Festið eyrnahlífararnar á húfuna, hafið u.þ.b. (9) 10 (11) 12 sm. á milli þeirra, mælt að aftan.

Tvinnið snúrur með tveim þráðum af ryðrauðu garni, festið snúru á hvora eyrnahlíf. Búið til lítinn dúsk u.þ.b. 4 sm. í þvermál og festið á kollinn.



6

MANDARIN
PETIT

Hekluð peysa

Stærðir:

(0-3) 6 (9) 12 mánaða (2 ára)